

## FASAD FLOOR LED

- High level of protection against penetration of dust and water - IP67,
- High level of static resistance,
- Wide spectrum of available wattage and light distribution.
- Hohe Schutzart gegen Staub und Feuchtigkeit: IP67,
- Hohe statische Festigkeit,
- Eine breite Palette von Leistungen und Lichtverteilungen.
- Le haut niveau de la protection contre la pénétration de la poussière et de l'eau – IP67,
- Le haut niveau de la résistance statique,
- Une large gamme des puissances et des répartitions de la lumière.

# FASAD FLOOR LED

## Features/Konstruktion/La construction

Luminaire equipped with highly efficient LED sources. Its body made with aluminum profile that is power coated and resistant to all atmospheric conditions (RAL 7037). Optical system consists of high class line lenses made with transparent PC. Luminaire available with optical system that can provide one of three options of light distribution: wide (symmetric and asymmetric), medium (symmetric and asymmetric) or narrow (symmetric and asymmetric). Diffuser is made from transparent or sand blasted hardened glass assembled in the body of the luminaire. Its tightness is provided owing to the higher class silicon seals, all the screws used are from INOX steel. Assembling in ground possible thanks to the mounting box made with aluminum profile included in set. Purpose: illuminating parks and squares, decorative illumination of entrances and paths, as well as surroundings of building structures, small architectural, scientific or natural objects.

Die Leuchte ist mit leistungsstarken LED-Quellen ausgestattet. Der Leuchtenkörper wird aus Aluminiumprofil hergestellt, der wetterfest pulverbeschichtet wurde (RAL 7037). Die Optik besteht aus einer linearen Linse, die aus durchsichtigem PC hergestellt wird. Mit der Leuchtenoptik kann eine der möglichen Lichtverteilungen erzielt werden: weit (symmetrisch und asymmetrisch), mittelgroß (symmetrisch und asymmetrisch) und schmal (symmetrisch und asymmetrisch). Bei der Abdeckung handelt sich um durchsichtiges oder sandgestrahltes gehärtetes Glas, das in den Leuchtenkörper eingesetzt wird. Für ihre Dichtigkeit sorgen hochwertige Silikondichtungen; alle Befestigungsschrauben wurden aus INOX-Stahl hergestellt. Die Befestigung der Leuchte erfolgt mit Hilfe einer Montagebuchse, die aus Aluminiumprofil gefertigt ist und zusammen mit der Leuchte geliefert wird. Anwendung: Beleuchtung von Plätzen und Grünflächen, dekorative Beleuchtung von Eingangsbereichen in Gebäuden, sowie der Zufahrtswege und der Umgebung von Gebäuden, Illumination von kleinen architektonischen Objekten oder Naturanlagen.

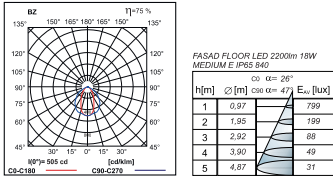
Luminaire équipé des sources LED de la haute performance. Le corps du luminaire est fait de profil d'aluminium, peint avec une peinture en poudre résistante aux facteurs atmosphériques (RAL 7037). L'optique se compose de la lentille linéaire faite de PVC transparent. L'optique du luminaire peut réaliser l'une des trois répartitions de la lumière accessibles: large (symétrique et asymétrique), moyen (symétrique et asymétrique) et étroit (symétrique et asymétrique). Le diffuseur c'est une verre trempée transparente ou sablée fixé dans le corps du luminaire. L'étanchéité est garantie par des joints de silicone, tous les vis de fixation sont faites d'acier inoxydable INOX. La fixation est faite à l'aide de la boîte de montage faite du profil d'aluminium qui est fournie dans le complet. La destination l'illumination des places et des squares, l'illumination décorative des zones d'entrée aux bâtiments et aussi des chemins d'accès et des entourages des bâtiments et des petits endroits architecturaux et de la nature.



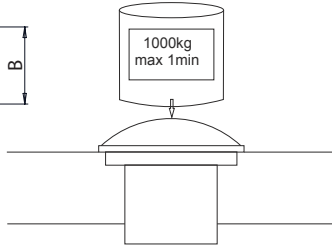
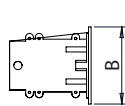

# FASAD FLOOR LED

## FASAD FLOOR LED

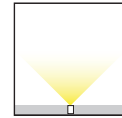
FASAD FLOOR LED 2200lm  
17W MEDIUM E IP65 840



### Dimensions/Abmessungen/Les dimensions



Φ [lm]	A (mm)	B (mm)	H (mm)
2200	643	120	127
3300	962	120	127
4400	1243	120	127



TYPE	P/W	LED	Φ [lm]
FASAD FLOOR LED NARROW	14 W	LED	2200
FASAD FLOOR LED MEDIUM	14 W	LED	2200
FASAD FLOOR LED FLOOD	14 W	LED	2200
FASAD FLOOR LED NARROW	21 W	LED	3300
FASAD FLOOR LED MEDIUM	21 W	LED	3300
FASAD FLOOR LED FLOOD	21 W	LED	3300
FASAD FLOOR LED NARROW	28 W	LED	4400
FASAD FLOOR LED MEDIUM	28 W	LED	4400
FASAD FLOOR LED FLOOD	28 W	LED	4400

Available colour of the light / Erhältliche Lichtfarbe / La couleur de la lumière accessible: 830/840

SDCM=3

Lifetime of LED sources / Lebensdauer LED / Durabilité de LED - 60000 h (L80/B10)

Operating temperature range / Temperaturbereich der Leuchte im Betrieb / L'amplitude de la température de fonctionnement des luminaires: -25° C - 30° C

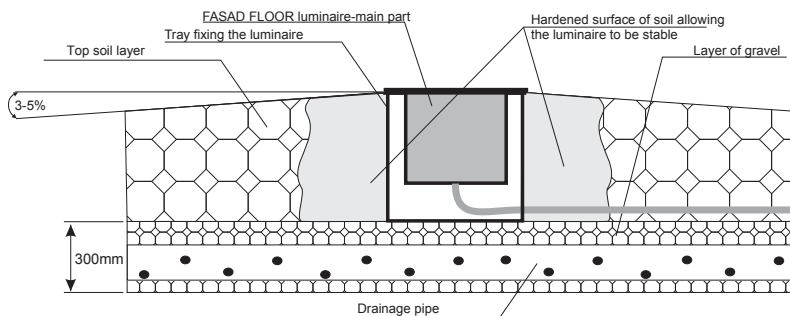
The power shown refers to the whole system (tolerance +/- 10%). Die Leistung bezieht sich auf das gesamte System (Toleranz +/- 10%). La puissance appliquée à l'ensemble du système (tolérance +/- 10%).

The given luminous flux refers to LED light sources (tolerance +/- 10% depends on the value of the colour temperature). Der angegebene Lichtstrom betrifft die LED-Module (Toleranz +/- 10% abhängig von der Farbtemperatur). Compte tenu du flux lumineux se réfère aux diodes électroluminescentes (10% de tolérance en fonction de la température de couleur).

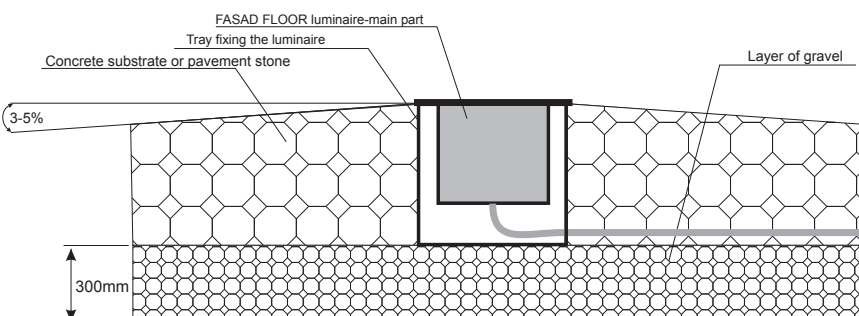
### Way of mounting/Montage/La façon du montage

ATTENTION:  
Fasad Floor luminaire is supplied with the set of 3x1,0mm<sup>2</sup>, length: 0,5m.  
ACHT:

ATTENTION:  
Le luminaire est livré complet avec 3x1,0mm<sup>2</sup> de câble externe, du longueur de 0,5 mm



Mounting in soil  
Bodenmontage  
Le montage dans le terrain



Mounting in concrete or paving stone  
Betonmontage  
Le montage dans le béton

## Luminaire options/Leuchtenoptionen/Les options des couleurs

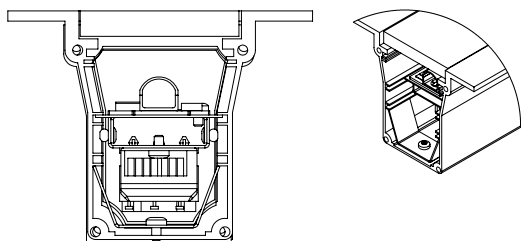
### Diffuser/Diffusoren/Diffuseurs:

SH	tempered glass ESG / verre trempé
SHM	tempered mat glass ESG satiniert / verre trempé mat

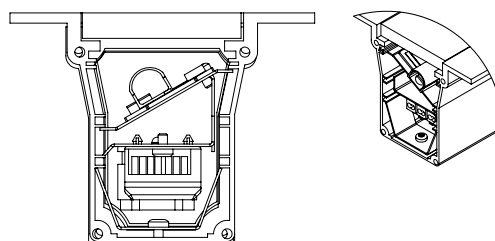
### Control gear/Vorschaltgeräte/Ballasts:

E	driver Treiber / le système d'alimentation électrique
EDD	DIM DALI driver Treiber DIM DALI / le système d'alimentation DIM DALI

FASAD FLOOR LED SYM

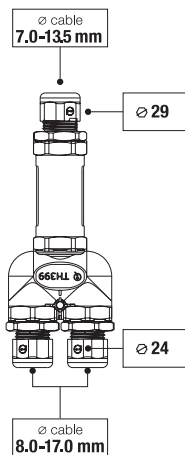
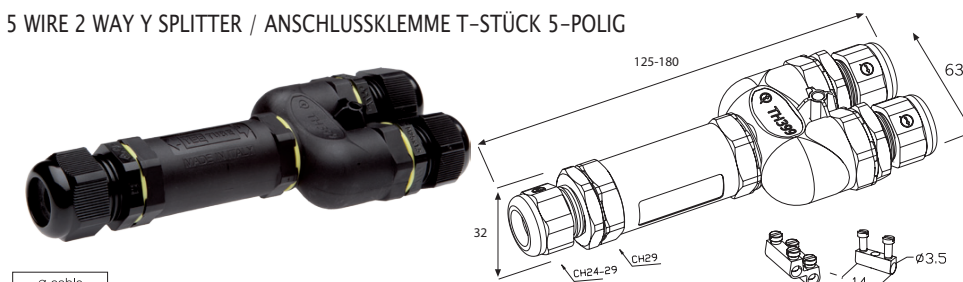


FASAD FLOOR LED ASY



## Accessories/Zubehör/Les accessoires

### 5 WIRE 2 WAY Y SPLITTER / ANSCHLUSSKLEMME T-STÜCK 5-POLIG



Level of protection against penetration of dust and water / Schutz gegen Eindringen von Staub und Wasser	IP68 2 bar (20 m / 1 h)
Max voltage Maximale Spannung	250 V
Maksimalny prąd Maximaler Strom	32 A
EAN	5902107047696

WARNING!  
Technical data may be changed. Photos of the luminaires may differ from reality. Last updated 30.10.2018.  
Other options of the luminaire available on request.

ACHTUNG!  
Technische Daten können verändert werden. Abbildungen der Leuchten können von der Wirklichkeit abweichen. Die letzte Aktualisierung fand am 30.10.2018 statt. Andere Optionen der Leuchte sind nach Anfrage erhältlich.